

# RAPPORT DU

**SYCTOM**

Accusé de réception en préfecture  
049-254900517-20220618-RA2021SYCTOMLE-AR  
Date de télétransmission : 21/07/2022  
Date de réception préfecture : 21/07/2022

SYCTOM

et ses  
Environs



## SERVICE PUBLIC DE PREVENTION ET DE GESTION DES DECHETS MENAGERS ET ASSIMILES

# 2021

# SOMMAIRE

## PRESENTATION GENERALE

|   |      |
|---|------|
| Périmètre du Syctom du Loire Béconnais        | p 3  |
| Répartition des compétences, schémas des flux | p 5  |
| Faits marquants de l'année 2021               | p 9  |
| Démarche environnementale                     | p 10 |

## INDICATEURS TECHNIQUES

|                                |      |
|--------------------------------|------|
| Collecte des déchets           | p 14 |
| Traitement des déchets         | p 25 |
| Valorisation des déchets verts | p 26 |

## PREVENTION DES DECHETS

|  |      |
|--|------|
| Indice de réduction par rapport à 2010 | p 12 |
| Actions et indicateurs associés        | p 13 |

## INDICATEURS FINANCIERS

|  |      |
|--|------|
| Modalités d'exploitation des services        | p 27 |
| Coût des services par habitant               | p 29 |
| Dépenses & recettes de fonctionnement        | p 30 |
| Dépenses & recettes réelles d'investissement | p 32 |

## COMMUNICATION

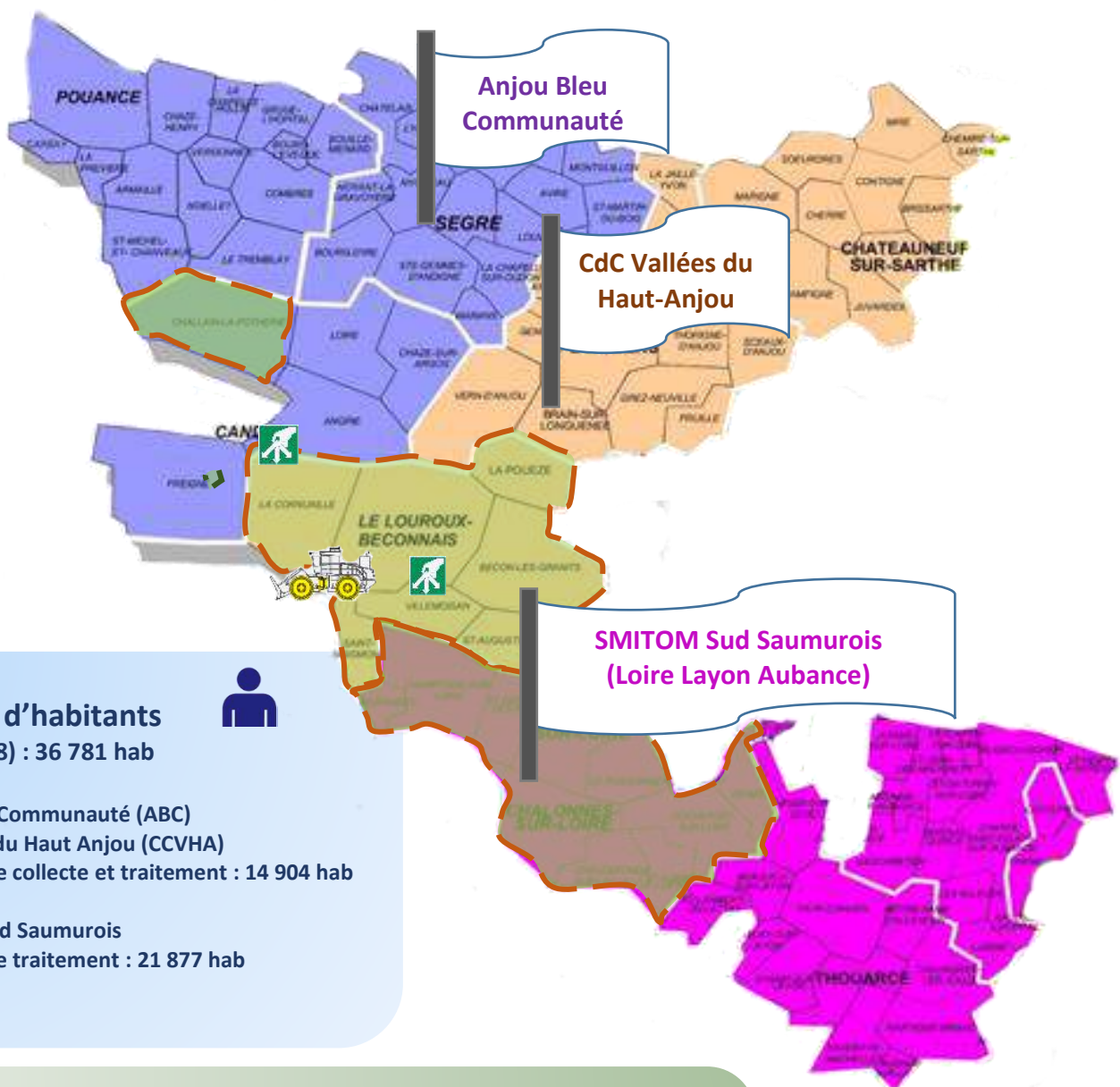
|  |      |
|--|------|
| Communication sur la mise en place de l'extension des consignes de tri. Quelques exemples. | p 33 |
|--|------|

# / PRESENTATION GENERALE

Accusé de réception en préfecture  
049-254900517-20220618-RA2021SYCTOMLB-AR  
Date de télétransmission : 21/07/2022  
Date de réception préfecture : 21/07/2022

## Périmètre du Syctom du Loire Béconnais

Le Syndicat Mixte pour la Collecte et le Traitement des Ordures Ménagères (Syctom) du Loire Béconnais et ses environs est une collectivité territoriale. Elle assure le service d'élimination des déchets ménagers et assimilés.



**Nombre d'habitants**  
(Insee 2018) : 36 781 hab



Anjou Bleu Communauté (ABC)  
CdC Vallée du Haut Anjou (CCVHA)  
Compétence collecte et traitement : 14 904 hab

SMITOM Sud Saumurois  
Compétence traitement : 21 877 hab

### Equipements gérés par le SYCTOM du Loire Béconnais



/ Installation de Stockage des Déchets Non Dangereux (ISDND)



/ Déchèterie




# / PRESENTATION GENERALE

Accusé de réception en préfecture  
049-254900517-20220618-RA2021SYCTOMLB-AR  
Date de télétransmission : 21/07/2022  
Date de réception préfecture : 21/07/2022

## Administration du syndicat

**Président élu  
Michel BOURCIER**

**Vice-Président  
Yves BERLAND**

| Communes nouvelles  | Communes (déléguées)   | Délégués titulaires   | Délégués suppléants   |
|---|--|---|---|
| <b>ANJOU BLEU COMMUNAUTE (ABC)</b>                              |  |   |   |
|   |  |    |   |
|   | CANDE<br>CHALLAIN-LA-POThERIE  | M. Fabien AUBRY<br>Mme Anne-Laure VOISINE   | M. Pascal CROSSOUARD<br>M. Bernard GREFFIER   |
| <b>COMMUNAUTE DE COMMUNES DES VALLEES DU HAUT-ANJOU (CCVHA)</b> |  |   |   |
|   |  |    |   |
| VAL D'ERDRE AUXENCE   | BECON-LES-GRANITS<br>LA CORNUAILLE<br>LE LOUROUX-BECONNAIS<br>VILLEMOISAN  | M. Samuel RICOULT<br>Mme Catherine CHEREAU<br><br>M. Michel BOURCIER<br>M Jean-Pierre BRU   | M. Jacques BONHOMMET<br>M Pascal BIGOT<br><br>Mme Catherine FOUGERE<br>M. Franck CHOPIN   |
| ERDRE-EN-ANJOU  | SAINT AUGUSTIN-DES-BOIS<br>SAINT SIGISMOND<br>LA POUZEZE   | M. Jean-Pierre LABBE<br>M. Jean-Pierre BOISNEAU<br>M. Christian BERTHELOT   | M. Charly LAGRILLE<br>M. Thierry LORE<br>M. Sébastien DROCHON   |
| <b>SMITOM SUD SAUMUROIS</b>                                     |  |   |   |
|   |  |    |   |
| VAL-DU-LAYON  | CHALONNES S/LOIRE<br>CHAMPTOCE S/LOIRE<br>CHAUDEFONDS S/LAYON<br>DENEÉ<br>LA POSSONNIERE<br>ROCHEFORT S/LOIRE<br>St AUBIN DE LUIGNE<br>St GEORGES S/LOIRE<br>St GERMAIN DES PRES | M. Vincent LAVENET<br>M. François BOET<br>M. Yves BERLAND<br>Mme Priscille GUILLET<br>M. Julien RAVARY<br>Mme Julie DURAND<br>M. Frédéric PATARIN<br>Mme Araceli FRANCO<br>Mme Marylène TOUSSAINT | Mme Martine RICHOUX<br>M. Emmanuel CORNILLEAU<br>M. Anthony THIERRY<br>M. Manuel PERRAY<br>M. Cédric LESAGE<br>M. Thomas CHRISTIN<br>Mme Luce PETITEAU<br>Mme Céline GRAVELEAU<br>M. Eric LEGER |

# / PRESENTATION GENERALE

Accusé de réception en préfecture  
049-254900517-20220618-RA2021SYCTOMLB-AR  
Date de télétransmission : 21/07/2022  
Date de réception préfecture : 21/07/2022

## Schéma de gestion des flux hors déchets de déchèterie

(Territoire ayant transféré les compétences « collecte » et « traitement »)


COLLECTE  
ORDURES MENAGERES



ISDND (Le Louroux)




COLLECTE DES PAPIERS, EMBALLAGES RECYCLABLES, VERRE ET CONTENEUR CARTON



CENTRE DE TRI  
PAPREC (Seiches/Le Loir)



PLATEFORME VERRE  
(Le Louroux)



CENTRE DE TRI  
VEOLIA (Avrillé)



# / PRESENTATION GENERALE

Accusé de réception en préfecture  
 049-254900517-20220618-RA2021SYCTOML-B-AR  
 Date de télétransmission : 21/07/2022  
 Date de réception préfecture : 21/07/2022

## Schéma de gestion des flux issus des déchèteries

(Territoire ayant transféré les compétences « collecte » et « traitement »)

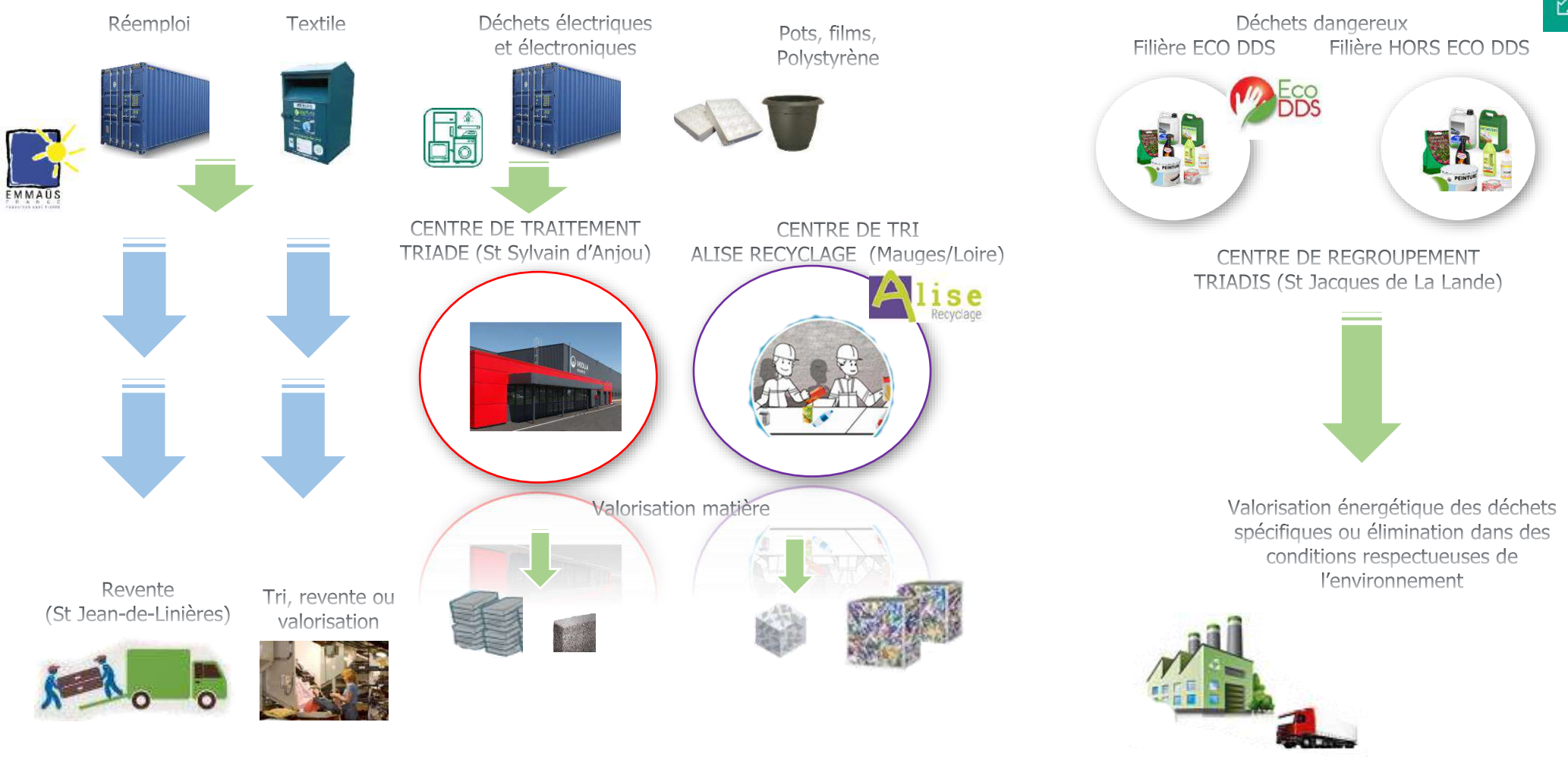




# / PRESENTATION GENERALE

Accusé de réception en préfecture  
049-254900517-20220618-RA2021SYCTOMLB-AR  
Date de télétransmission : 21/07/2022  
Date de réception préfecture : 21/07/2022

## Schéma de gestion des flux issus des déchèteries (Suite)



# / PRESENTATION GENERALE

Accusé de réception en préfecture  
 049-254900517-20220618-RA2021SYCTOMLB-AR  
 Date de télétransmission : 21/07/2022  
 Date de réception préfecture : 21/07/2022



## Schéma de gestion des flux (Territoire ayant transféré la compétence « traitement »)

TRAITEMENT DES  
ORDURES MENAGERES,  
TOUT VENANT



ISDND (Le Louroux)




BENNE  
CARTON DES DECHETERIES



Conditionnement CARTON  
ALISE RECYCLAGE (Mauges/Loire)



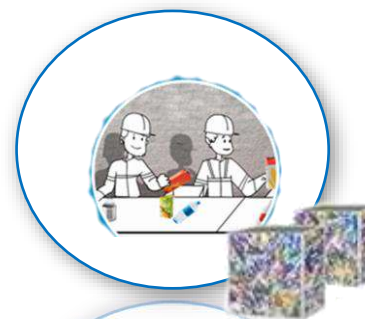
TRAITEMENT DES PAPIERS, CONTENEUR CARTON, EMBALLAGES RECYCLABLES, VERRE




TRI PAPIERS, conditionnement CARTON  
ALISE RECYCLAGE (Mauges/Loire)




CENTRE DE TRI  
PAPREC (Seiches/Le Loir)



PLATEFORME VERRE  
(Le Louroux)



RFFUIS DE TRI





# / PRESENTATION GENERALE

Accusé de réception en préfecture  
049-254900517-20220618-RA2021SYCTOMLB-AR  
Date de télétransmission : 21/07/2022  
Date de réception préfecture : 21/07/2022

## Faits marquants de l'année

### Déchèterie de Candé et du Louroux-Béconnais

Mise en place du contrôle d'accès pour les particuliers et les professionnels sur les deux sites (Au 1<sup>er</sup> février pour Candé et au 1<sup>er</sup> mars pour le Louroux-Béconnais)

⇒ **18 passages par année et par foyer.**



### Site de « la Courterie », Le Louroux Béconnais

Changement de la borne du pont bascule et du logiciel d'exploitation des pesées.

### Réorganisation territoriale de la compétence déchets (loi Notre)

Le Syctom du Loire Béconnais a intégré le syndicat 3R D'Anjou à compter du 1<sup>er</sup> janvier 2022

### Anjou Trivalor

Mise en service du centre de tri des emballages à Saint Barthélémy d'Anjou sur le site biopole en octobre. Le Syctom, actionnaire de la société publique locale (SPL) en charge de la construction de l'équipement a procédé à l'envoi des premières tonnes d'emballages en décembre 2021.



## DEMARCHE ENVIRONNEMENTALE

### ***Mesures prises pour prévenir ou atténuer les effets préjudiciables à la santé de l'homme et à l'environnement sur l'ISDND du Louroux Béconnais***

L'installation de stockage de déchets non dangereux de la Courterie au Louroux Béconnais est une installation classée autorisée par arrêté préfectoral du 18 mars 2013 pour laquelle des prescriptions doivent être respectées de manière à limiter les atteintes à l'environnement :

- Contrôle des rejets aqueux et gazeux,
- Compactage immédiat des déchets après dépôt dans l'alvéole
- Réduction de la surface d'exploitation
- Captage et combustion des biogaz,
- Contrôle de la non-radioactivité des chargements.
- Dératisation du site

Un système de management environnemental formalisé selon la norme ISO 14001 est opérationnel et certifié par l'Afnor a été mis en œuvre de 2011 à 2020. La certification n'a pas été renouvelée à l'initiative du syndicat faute de disponibilité en ressources humaines et du fait de la suppression de la réfaction sur le montant de TGAP (taxe générale sur les activités polluantes).

Les méthodes liées à la certification qui permettent de conforter les pratiques ont été conservées.

### ***Une démarche d'amélioration continue***

Le Syctom a une mission de service public par le biais de la gestion des déchets. La politique menée s'intègre logiquement dans une volonté de défendre durablement le milieu de vie.

Les engagements du Syctom, relayés par le Président dans la politique environnementale sont les suivants :

- Assurer le respect de la réglementation légale applicable sur l'installation de stockage de déchets et à garantir le respect des autres exigences auxquelles nous avons souscrit
- Prévenir les pollutions et les nuisances liées à l'exploitation de l'installation de stockage de déchets non dangereux
- Créer une dynamique d'amélioration continue par le suivi et le traitement des dysfonctionnements
- Optimiser la gestion des lixiviats
- Améliorer la gestion du biogaz
- Garantir la disponibilité des informations pour le public ainsi qu'une communication transparente sur nos résultats

# / PRESENTATION GENERALE

Accusé de réception en préfecture  
049-254900517-20220618-RA2021SYCTOMLB-AR  
Date de télétransmission : 21/07/2022  
Date de réception préfecture : 21/07/2022

## Principaux résultats de l'année 2021

### Traitement des lixiviats

Les lixiviats sont les jus issus de la biodégradation des déchets, de l'eau contenue dans les déchets et principalement de l'eau pluviale qui percole dans le massif de déchets. Ces jus sont très polluants. Ils sont donc stockés dans des bassins étanches, puis traités par une station. Les rejets dans le milieu naturel ne doivent pas dépasser des seuils pour de nombreux paramètres (Azote, MES, DBO<sub>5</sub>, DCO, COT, Hydrocarbures, métaux, composés halogénés...).



Volume traité : 5 329 m<sup>3</sup>

Coût du traitement : 109 272 €

### Captage et traitement des biogaz

Les biogaz sont issus de la biodégradation anaérobie de la fraction organique des déchets. Le biogaz est essentiellement un mélange de méthane (CH<sub>4</sub>) et de gaz carbonique (CO<sub>2</sub>). Il possède des caractéristiques physiques proches du gaz naturel ou propane, mais est deux fois moins calorifique. Il contient des composés soufrés (H<sub>2</sub>S, mercaptans), de l'ammoniaque et différents produits intermédiaires (alcool, ester, acide).

Le biogaz est capté, acheminé dans une unité de combustion. Il est détruit à un minimum de 900°. Les rejets de combustion sont analysés par un prestataire extérieur.














Volume détruit : 1 639 061 Nm<sup>3</sup> soit 251 Nm<sup>3</sup> / h  
Composition moyenne : 16 % de méthane

Arrêt torchère supérieur à 24 heures : 1  
(thermocouple défectueux en octobre 2021)


# // PREVENTION DES DECHETS

Accusé de réception en préfecture  
049-254900517-20220618-RA2021SYCTOMLB-AR  
Date de télétransmission : 21/07/2022  
Date de réception préfecture : 21/07/2022

## Actions et indicateurs associés

| ACTEURS A L'ORIGINE DU DECHET   | TYPE DE DECHETS   | ACTIONS DE PREVENTION   | OBJECTIFS  | RESULTATS  |
|---|---|---|--|--|
| <br>Ménage | <br><br> |  COMPOSTEURS<br> SENSIBILISATION MARCHÉ, GRANDES SURFACES<br> LOCATION BROYEUR | 7% PAR RAPPORT A 2008 (*OMA)<br>ENTRE 2008-2021 = -27,07% EN RATIO<br>5% PAR RAPPORT A 2008 (*OMA)<br>ENTRE 2008-2021 = -16,70% EN TONNAGE | HAUSSE / 2020 😞<br>RATIO = 210,80 KG/HAB. (2021)<br>(+2.6% PAR RAPPORT A 2020)<br>TONNAGE = 3 141,79 TONNES (2021)<br>(+77,79 TONNES PAR RAPPORT A 2021) |
|   |    |  COLLECTE DES TEXTILES PENDANT LA SERD + BORNES TEXTILES   | 10% PAR RAPPORT A 2010 (**DMA)<br>➤ OM + CS + DECHETERIE   |  |
|           |  REPAIR CAFE<br>REEMPLOI, BENNE MOBILIER  |   |  |  |

  
 Etablissement scolaire

 Collecte des biodéchets (collège et cantine scolaire du Louroux-Béconnais)

Festivité  


 Mise à disposition de gobelets réutilisables



\*OMA : Ordures Ménagères et Assimilées = ordures ménagères résiduelles du quotidien + les déchets de collecte sélective (emballages, papiers, verres, biodéchets)

\*\*DMA : Déchets Ménagers et Assimilés = déchets des ménages + déchets des activités économiques pouvant être collectés avec ceux des ménages.

# // PREVENTION DES DECHETS

Accusé de réception en préfecture  
049-254900517-20220618-RA2021SYCTOMLB-AR  
Date de télétransmission : 21/07/2022  
Date de réception préfecture : 21/07/2022

## Distribution des composteurs

Démarrage de l'action en 2008



AU TOTAL : **1 400 composteurs** (25 % des foyers)  
En année 2021 : **73 composteurs**

## Collecte annuelle des textiles

Bornes communales

Bornes en déchèterie (mise en place en 2012)



Année 2020 : **48,6t tonnes**

(dont 2,6t pendant les permanences de la Semaine Européenne de la Réduction des Déchets en novembre 2021 – meilleur résultat obtenu depuis la mise en place de cette action en 2010)

**-38% par rapport à 2019**

**Pays de la Loire - 31%**



## Réemploi en déchèterie

Démarrage de l'action en 2012

Année 2021 : **23,4 tonnes**

## Sensibilisation des scolaires et du grand public

Ecole Saint Louis (6 classes) – Bécon-les-Granits

Animation + visite de l'ISDND



## Broyage des végétaux

Pas de location du broyeur en 2021.  
Matériel défectueux non remplacé

## Gobelets réutilisables

Démarrage de l'action en 2015  
(Gobelets Syctom)



Année 2021 :

Nombre de gobelets prêtés : **550**

(2021 suites de la crise sanitaire du Covid – A titre indicatif : année 2019 = 4220 gobelets prêtés)

Nombre indicatif de gobelets

jetables évités depuis 2015 : **16 528**

## Collecte des biodéchets 2021

Collège du Louroux-Béconnais :

Démarrage de l'action en 2013

AU TOTAL : **36,36 tonnes**

Année 2021 : **2,88 tonnes**

Cantine du Louroux -Béconnais :

Démarrage de l'action en sept. 2016

AU TOTAL : **10,22 tonnes**

Année 2020 : **1,72 tonne**



# /// INDICATEURS TECHNIQUES

Aceuse de réception en préfecture  
049-264900517-20220618-RA2021SYCTOMLB-AR  
Date de télétransmission : 21/07/2022  
Date de réception préfecture : 21/07/2022

## Collecte des déchets (Ordures ménagères résiduelles)



**Année 2021**  
**3936,14 tonnes**



(ABC)  
 3 630 hab.

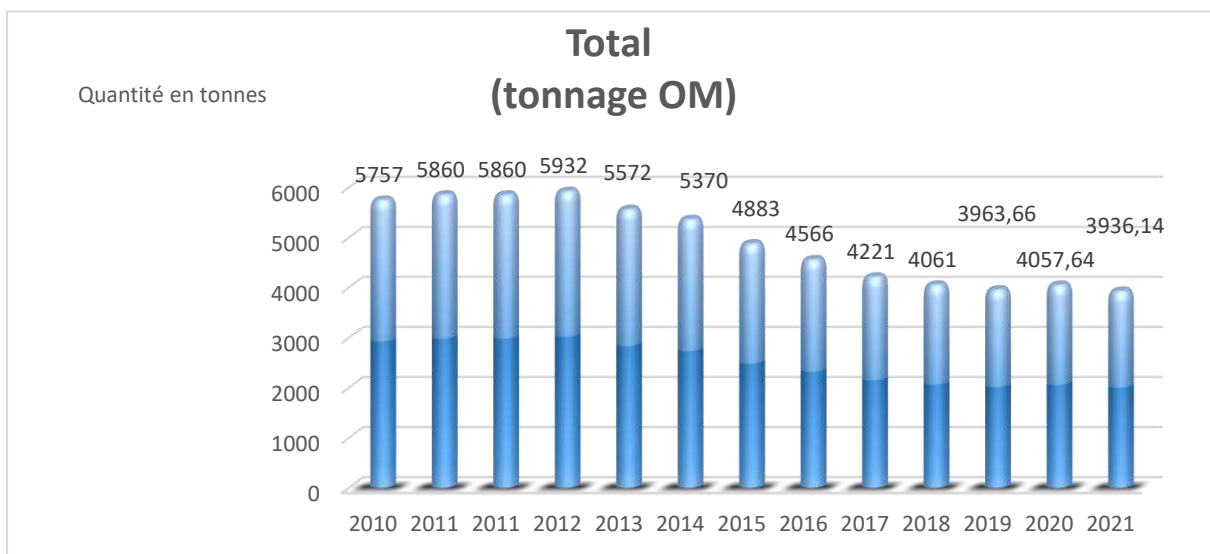
107 kg/habitant (CCLLA)

(CCVHA) 21 877 hab.

11 274 hab.

Evolution du tonnage réceptionné dans l'ISDND (Installation de Stockage de Déchets Non Dangereux)

**Evolution par rapport à 2010**  
Baisse de 32.83%



**Année 2021 (ABC)**  
427,86 tonnes  
117,87 kg / habitant

**Année 2021 (CCVHA)**  
1 139,52 tonnes  
101,08 kg / habitant

**Année 2021 (CCLLA)**  
2 368,76 tonnes  
108,28 kg / habitant

**Année 2010**  
164,4 kg / habitant

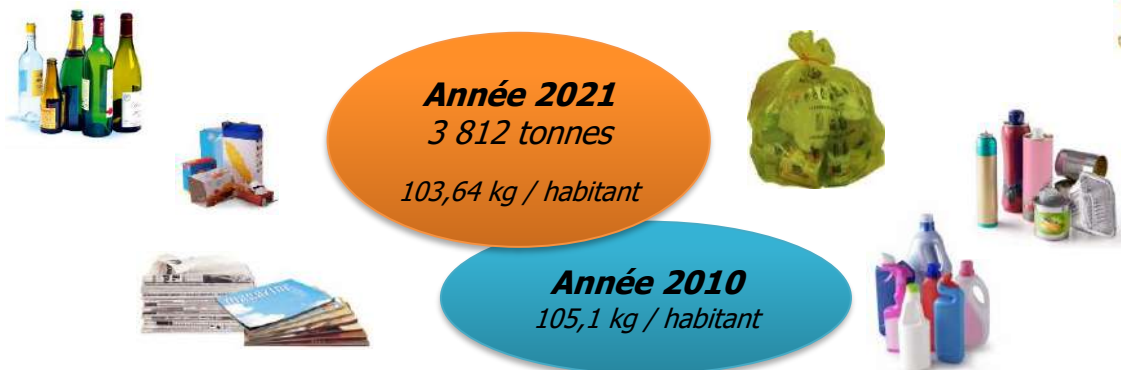
**Année 2010**  
151,6 kg / habitant

**Année 2010**  
164,08 kg / habitant

# /// INDICATEURS TECHNIQUES

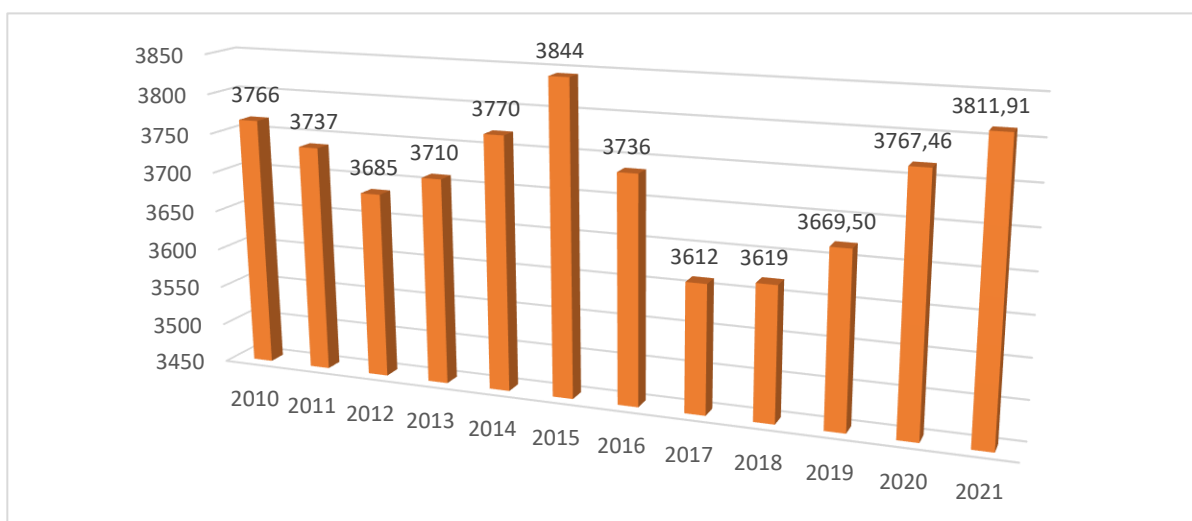
Aceuse de réception en préfecture  
049-264900517-20220618-RA2021SYCTOMLB-AR  
Date de télétransmission : 21/07/2022  
Date de réception préfecture : 21/07/2022

## Collecte des déchets recyclables (hors déchèterie)



## Evolution du tonnage de la collecte sélective

Quantité en tonnes (t)



**Année 2021 (ABC)**  
454,41 tonnes

125,18 kg / habitant

**Année 2010**

120,78 kg / habitant

**Année 2021 (CCVHA)**  
1120 tonnes

99,34 kg / habitant

**Année 2010**

98,9 kg / habitant

**Année 2021 (CCLLA)**  
2 237,50 tonnes

102,34 kg / habitant

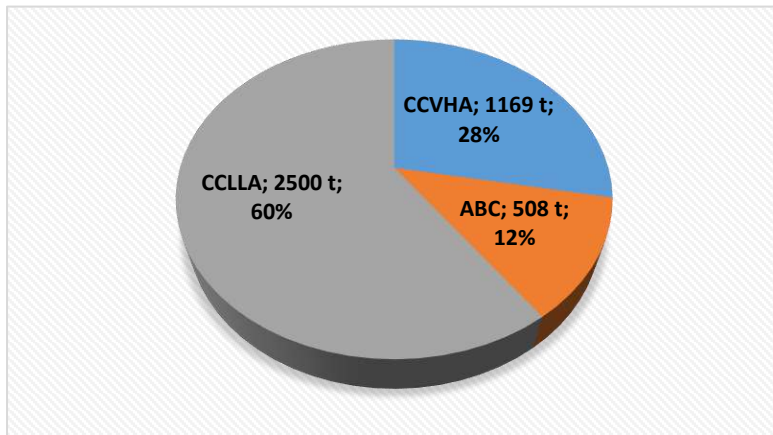
**Année 2010**

105,3 kg / habitant

# /// INDICATEURS TECHNIQUES

Accusé de réception en préfecture  
049-254900517-20220618-RA2021SYCTOMLB-AR  
Date de télétransmission : 21/07/2022  
Date de réception préfecture : 21/07/2022

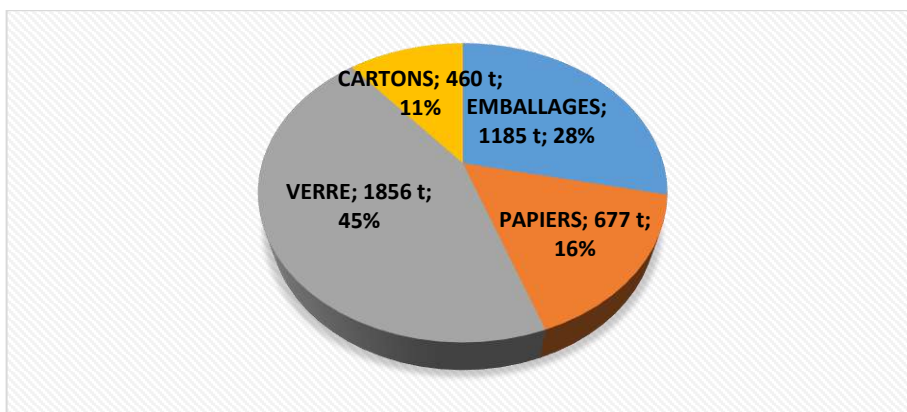
## Provenance des matériaux recyclés en 2021 (4 178 tonnes)



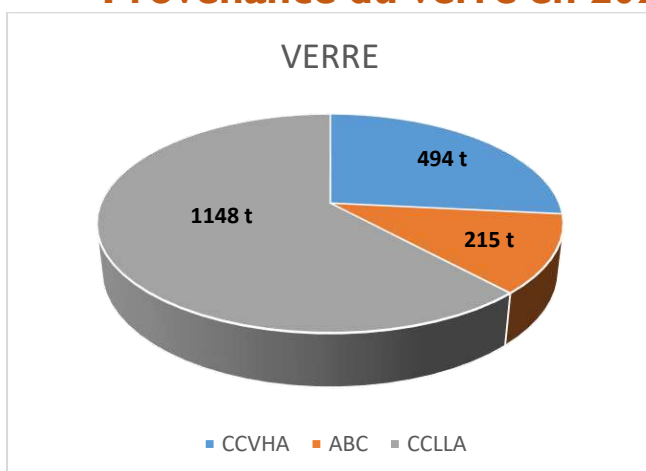
### Remarque :

Le diagramme prend en compte **l'ensemble des cartons** (Ecodi et bennes en déchèterie).

## Répartition des matériaux recyclables collectés



## Provenance du verre en 2021



**Année 2021**  
1 856 tonnes collectées

**Année 2010**  
1 557 t collectées

# /// INDICATEURS TECHNIQUES

Accusé de réception en préfecture  
049-254900517-20220618-RA2021SYCTOMLB-AR  
Date de télétransmission : 21/07/2022  
Date de réception préfecture : 21/07/2022

## Territoire Vallées du Haut Anjou

  
11 274 hab.



**Année 2021**  
1139,52 tonnes

101,08 kg / hab.

## Ordures ménagères résiduelles

### Evolution 2010/2021

Tonnage : - 24,7 %

Ratio par habitant : -33,3 %

### Evolution 2020/2021

Tonnage et ratio : + 0,4 %

Les déchets non ménagers sont collectés en porte-à-porte en même temps que les ordures ménagères. Ces déchets assimilables de par leur nature et leur quantité aux ordures ménagères proviennent :

- de maisons de retraite, foyers logement,
- des établissements scolaires, culturels,
- des salles municipales ou intercommunales,
- des artisans, des commerçants,
- des entreprises.

## Collecte sélective des déchets ménagers hors déchèterie

|                      | Nombre de points d'apport volontaire (PAV) |            |           |             |
|----------------------|--|------------|-----------|-------------|
|                      | Verre                                      | emballages | Papiers   | Gros carton |
| Bécon-les-Granits    | 8  | 2          | 7         | 4           |
| La Cornuaille        | 3  | 1          | 3         | 1           |
| Le Louroux Béconnais | 11   | 2          | 10        | 5           |
| Villemoisian         | 2  | 1          | 2         | 1           |
| Erdre-en-Anjou       | 4  | 1          | 4         | 2           |
| Saint Augustin       | 3  | 1          | 3         | 1           |
| Saint Sigismond      | 2  | 0          | 2         | 1           |
| <b>Total</b>         | <b>33</b>                                  | <b>8</b>   | <b>31</b> | <b>15</b>   |



**Année 2021**  
1 bac jaune par foyer  
(exceptions faites sur  
quelques rues en centre  
bourg par manque de  
place dans les  
logements)



**Année 2021**  
1 Point « tri »  
emballages  
pour 1409 habitants

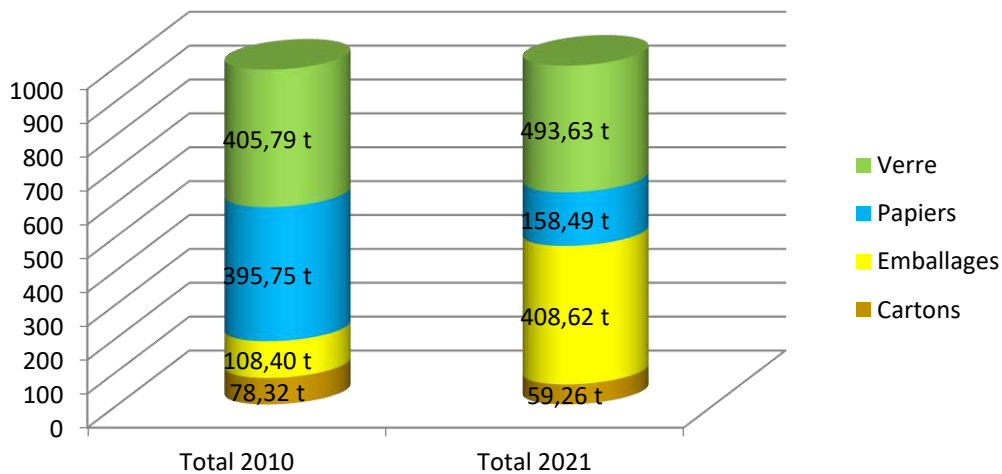
# /// INDICATEURS TECHNIQUES

Accusé de réception en préfecture  
049-254900517-20220618-RA2021SYCTOMLB-AR  
Date de télétransmission : 21/07/2022  
Date de réception préfecture : 21/07/2022

## Territoire Vallées du Haut Anjou

### Evolution des tonnages de collecte sélective 2010-2021

Quantité en tonnes (t)



**Année 2021**  
1120 tonnes

99,3 kg / hab.

#### **Evolution 2010/2021**

Tonnage : + 13,3 %  
Ratio par habitant : + 0,4%

#### **Evolution 2020/2021**

Tonnage et ratio : + 4,8%

#### **Remarque :**

Les ratios présentés ne comptabilisent pas les cartons collectés en déchèterie (bennes).

### **Flux collectés**

|                      |  |
|----------------------|--|
| Verre :              | 44,10% soit 43,8 kg/hab./an (41,32 kg en 2010) |
| Emballages :         | 36,50% soit 36,2 kg/hab./an (11,04 kg en 2010) |
| Papiers et cartons : | 19,40% soit 19,3 kg/hab./an (47,50 kg en 2010) |





# /// INDICATEURS TECHNIQUES

Accusé de réception en préfecture  
049-254900517-20220618-RA2021SYCTOMLB-AR  
Date de télétransmission : 21/07/2022  
Date de réception préfecture : 21/07/2022

## Territoire Vallées du Haut Anjou

### Collecte des déchets verts ménagers

2021

Collecte des déchets verts  
uniquement en déchèterie



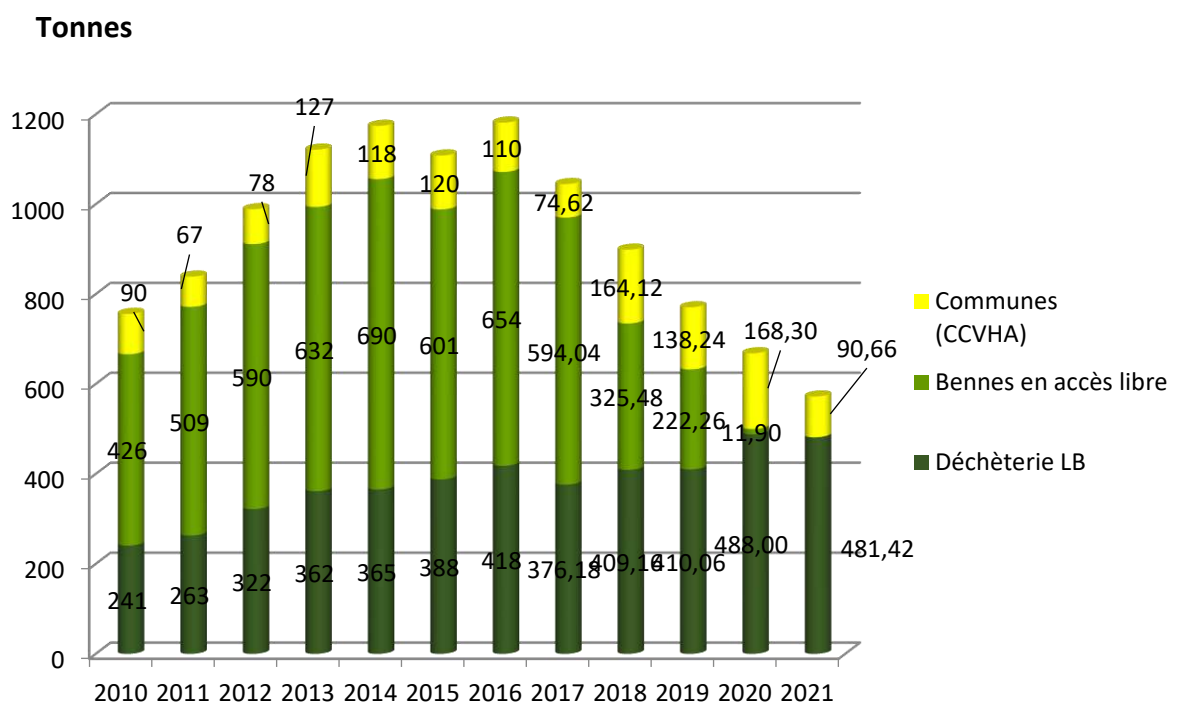
### Provenance des déchets verts

En 2021

Gisement « déchets verts »  
481,42 tonnes



42,70 kg/hab.



## Territoire Vallées du Haut Anjou



La Courterie  
(Le Louroux-Béconnais)



## Déchèterie de Val d'Erdre-Auxence



11 274

**Horaires d'ouverture :** 12h30 / semaine

Lundi : 14h00 – 17h00

Mercredi : 14h00 – 17h00

Samedi : 9h00 – 12h00 / 13h30 – 17h00

**Apports des professionnels :** 6h / semaine

Mercredi : 16h00 – 18h00 sur rendez-vous

Vendredi : 16h00 – 18h00 sur rendez-vous

Samedi : 8h00 – 10h00

## Evolution des tonnages

|                                     | Qté 2021<br>(tonnes) | Evolution<br>Tonnage<br>2021/2010 en % | Ratio (kg/hab./an) |       |
|-------------------------------------|----------------------|--|--------------------|-------|
|                                     |                      |  | 2021               | 2010  |
| Tout venant                         | 387,48               | 34,66%                                 | 34,37              | 28,81 |
| Déchets verts                       | 481,42               | 100,06%                                | 42,70              | 24,09 |
| Métaux                              | 80,45                | -19,42%                                | 7,14               | 9,99  |
| Gravats                             | 486,04               | 65,40%                                 | 43,11              | 29,42 |
| Cartons                             | 49,46                | 66,87%                                 | 4,39               | 2,97  |
| Bois                                | 1,08                 | 1,08%                                  | 11,50              | 12,84 |
| Mobilier                            | 140,10               | -                                      | 12,43              | -     |
| Déchets dangereux                   | 17,77                | 98,48%                                 | 1,22               | 1,03  |
| DEEE                                | 69,64                | 66,44%                                 | 6,18               | 4,19  |
| Huiles usagées                      | 3,60                 | 7,14%                                  | 0,32               |       |
| Films / polystyrène / pots fleurs   | 10,00                | -10,63%                                | 0,89               | 1,12  |
| Batteries                           | 2,23                 | -23,89%                                | 0,20               | 0,29  |
| Néons / Ampoules (cumul avec Candé) | 0,48                 | 46,19%                                 | 0,04               | 0,03  |
| Piles                               | 0,79                 | -32,88%                                | 0,07               | 0,12  |

**Année 2021**

1 921,21 tonnes  
(170,41 kg /hab.)

**Année 2010**

115 kg / habitant

### Remarque :

- Les apports des professionnels sont payants : la recette perçue s'élève à **6 789,80€**.
- Contrôle d'accès depuis le 1<sup>er</sup> mars 2021

### Evolution 2010/2021

Tonnage : + 94,4 %

Ratio par habitant : +48,2%

### Evolution 2020/2021

Tonnage et ratio : + 4,9%

# /// INDICATEURS TECHNIQUES

Accusé de réception en préfecture  
049-254900517-20220618-RA2021SYCTOMLB-AR  
Date de télétransmission : 21/07/2022  
Date de réception préfecture : 21/07/2022

## Territoire Vallées du Haut Anjou

### Taux de valorisation

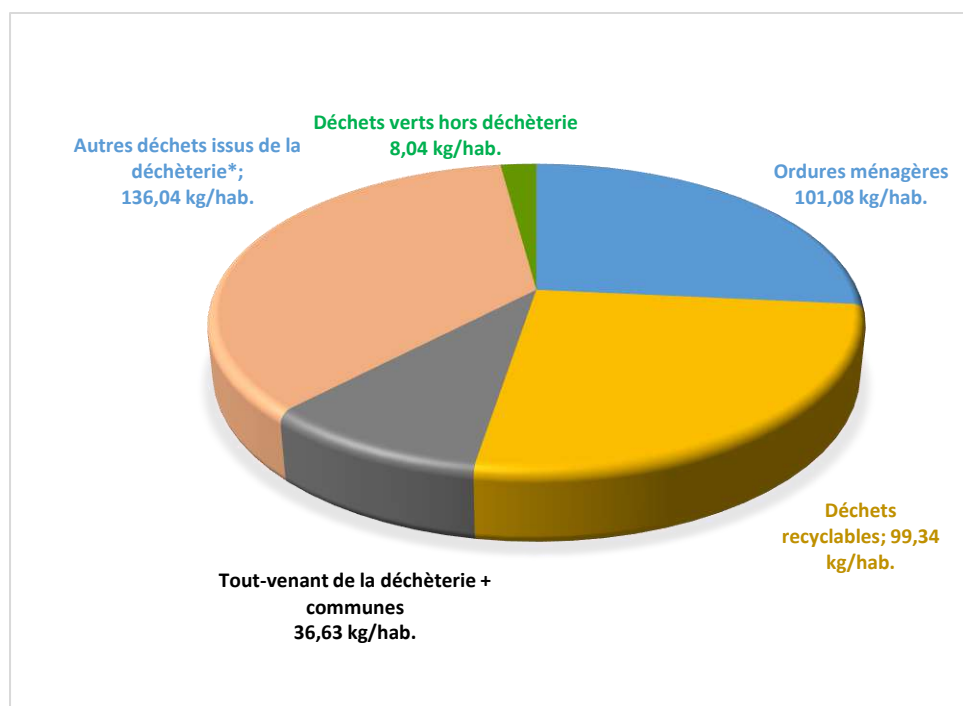
**Année 2021**  
Taux de valorisation  
63,87%

**Année 2010**  
56,2%

| 2021                                     | Tonnage 2021 total | Valorisation matière | %             |
|--|--------------------|----------------------|---------------|
| Ordures ménagères                        | 1 139,52           | Non                  | <b>26,52%</b> |
| Déchets recyclables                      | 1120,003           | Oui                  | <b>26,07%</b> |
| Tout-venant de la déchèterie + communes  | 413,02             | Non                  | <b>9,61%</b>  |
| Autres déchets issus de la déchèterie*   | 1533,73            | Oui                  | <b>35,69%</b> |
| Déchets verts hors déchèterie (communes) | 90,66              | Oui                  | <b>2,11%</b>  |
| <b>Total</b>                             | <b>4 296,93</b>    |                      |               |

\* Cartons, déchets verts, gravats, ferrailles, bois, déchets dangereux des ménages, piles, batteries, huiles

### Ratio à l'habitant (en kg/hab./an) 2021



**Année 2021**  
381,13 kg/hab

**Evolution 2010/2021**  
-39,88 kg/hab

**Evolution 2020/2021**  
+ 2,3 kg/hab

# /// INDICATEURS TECHNIQUES

Accusé de réception en préfecture  
049-254900517-20220618-RA2021SYCTOMLB-AR  
Date de télétransmission : 21/07/2022  
Date de réception préfecture : 21/07/2022

## Territoire Anjou Bleu Communauté



3 630 hab

**Année 2021**  
427,86 tonnes

117,87 kg / habitant

### Ordures ménagères résiduelles

#### Evolution 2010/2021

Tonnage : - 28,2 %

Ratio par habitant : -28,3 %

#### Evolution 2020/2021

Tonnage et ratio : +0,6%

### Collecte sélective des déchets ménagers hors déchèterie

|                        | Nombre de points d'apport volontaire 2021 |            |         |             |
|------------------------|---|------------|---------|-------------|
|                        | Verre                                     | emballages | Papiers | Gros carton |
| Challain-La-Potherie   | 2   | 3          | 2       | 0           |
| Candé                  | 11  | 20         | 12      | 1           |
| <b>Total / moyenne</b> | 14  | 24         | 14      | 1           |

#### Evolution 2010/2021

Tonnage : + 3,7 %

Ratio/ hab : + 3,8 %

#### Evolution 2020/2021

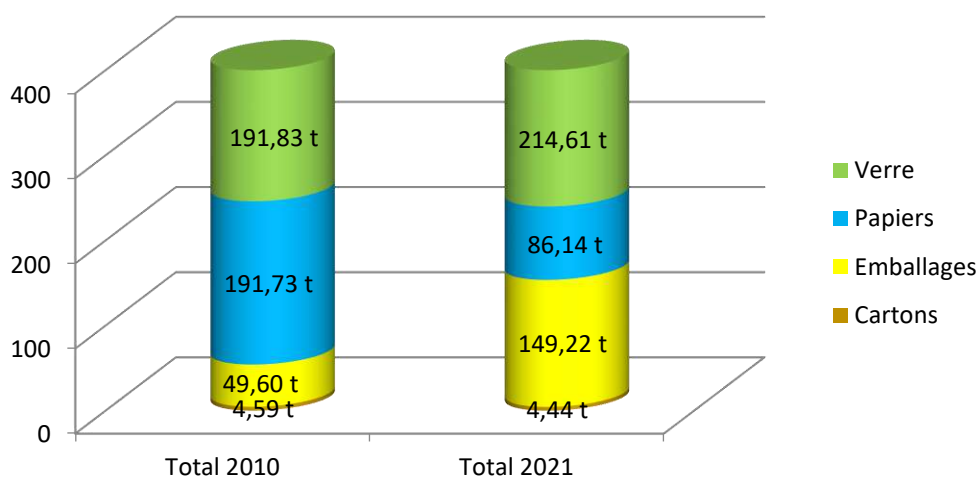
Tonnage et ratio : + 4,1%

**Année 2021**  
454,41 tonnes

125,2 kg / hab

### Evolution des tonnages de la collecte sélective (2010-2021)

Tonnes (en t)



#### Flux collectés :

Verre : 47,30 % soit 59,23 kg/hab./an (52,90 kg en 2010)  
Emballages : 32,80 % soit 41,11 kg/hab./an (13,70 kg en 2010)  
Papiers et cartons : 19,90 % soit 24,95 kg/hab./an (54,20 kg en 2010)

# /// INDICATEURS TECHNIQUES

Accusé de réception en préfecture  
049-254900517-20220618-RA2021SYCTOMLB-AR  
Date de télétransmission : 21/07/2022  
Date de réception préfecture : 21/07/2022

## Territoire Anjou Bleu Communauté



**Le Raguin  
(Candé)**



**4 506 hab.**

(Dont convention avec le SISTO – 876 hab.)



**3 630 hab.**

dont Candé et Challain-La-Potherie

## Déchèterie de Candé



### Horaires d'ouverture pro et particuliers :

16h00 / semaine

Lundi : 13h30-17h00

Mercredi : 13h30-17h00

(13h30-14h30 uniquement "pro")

Vendredi : 14h00-16h30

Samedi : 9h00 – 12h00 / 13h30 – 17h00

### Evolution des tonnages

|                                   | Qté 2021<br>(tonnes) | Evolution Tonnage<br>2010/2021 | Ratio (kg/hab./an) |      |
|-----------------------------------|----------------------|--------------------------------|--------------------|------|
|                                   |                      |                                | 2021               | 2010 |
| Tout venant                       | 291,12               | -35,20%                        | 81,1               | 81,1 |
| Déchets verts                     | 433,02               | 37,19%                         | 57                 | 57   |
| Métaux                            | 61,03                | -26,10%                        | 14,9               | 14,9 |
| Gravats                           | 428,68               | 28,86%                         | 60,1               | 60,1 |
| Cartons                           | 53,24                | -14,16%                        | 11,2               | 11,2 |
| Bois                              | 100,48               | –                              | –                  | –    |
| Mobilier                          | 119,70               | –                              | –                  | –    |
| Déchets dangereux                 | 10,74                | 124,82%                        | 0,9                | 0,9  |
| DEEE                              | 49,26                | -10,11%                        | 9,9                | 9,9  |
| Films / polystyrène / pots fleurs | 13,36                | 66,13%                         | 1,45               | 1,45 |
| Batteries                         | 2,23                 | -23,89%                        | 0,53               | 0,53 |
| Piles                             | 0,61                 | 1,83%                          | 0,15               | 0,15 |

**Année 2020**  
1 203,53 tonnes  
(267,09 kg /hab.)

**Année 2010**  
237 kg / habitant

### Remarque :

- Les apports des professionnels sont payants : la recette perçue s'élève à **13 680,46 €**.
- Contrôle d'accès depuis le 1<sup>er</sup> février 2021



# /// INDICATEURS TECHNIQUES

Accusé de réception en préfecture  
049-254900517-20220618-RA2021SYCTOMLB-AR  
Date de télétransmission : 21/07/2022  
Date de réception préfecture : 21/07/2022

## Territoire Anjou Bleu Communauté

### Taux de valorisation

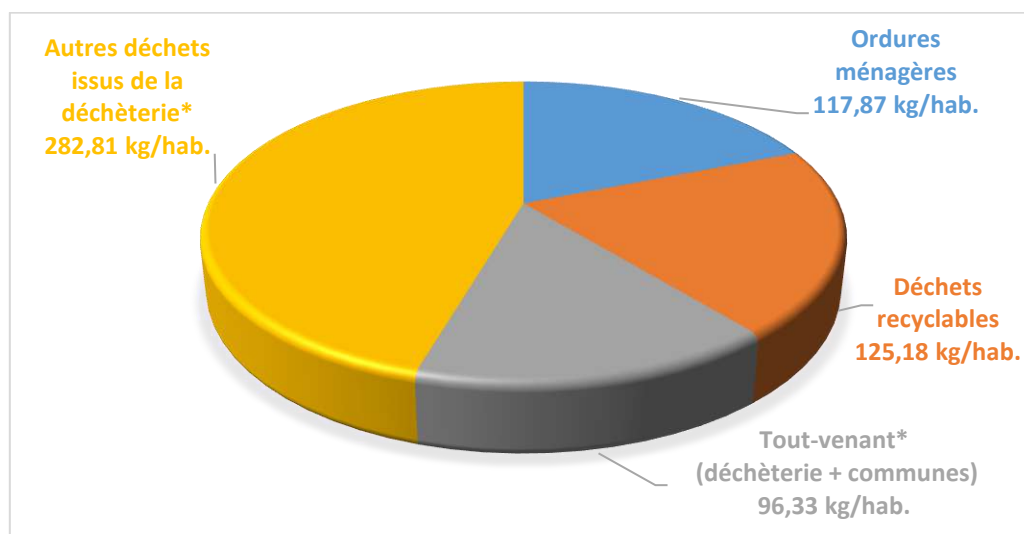
**Année 2021**  
Taux de valorisation  
70,19%

**Année 2010**  
55,5%

| 2021                                    | Tonnage total  | Valorisation matière | % valorisés |
|---|----------------|----------------------|-------------|
| Ordures ménagères                       | 427,86         | Non                  | 17,37%      |
| Déchets recyclables                     | 454,41         | Oui                  | 18,45%      |
| Tout-venant*<br>(déchèterie + communes) | 306,38         | Non                  | 12,44%      |
| Autres déchets issus de la déchèterie*  | 1274,34        | Oui                  | 51,74%      |
| <b>Total</b>                            | <b>2462,99</b> |                      |             |

\* déchets verts, métaux, gravats, cartons, déchets dangereux, DEEE, films, polystyrène, pots de fleurs, huiles usagées, batteries, piles

### Ratio à l'habitant (en kg/hab./an) 2021



\* : intégration des 876 habitants (convention SISTO)

**Année 2021**  
622,19kg/hab

**Evolution**  
**2010/2021**  
+99,50 kg

# /// INDICATEURS TECHNIQUES

Accusé de réception en préfecture  
049-254900517-20220618-RA2021SYCTOMLB-AR  
Date de télétransmission : 21/07/2022  
Date de réception préfecture : 21/07/2022

## Traitement des déchets (ISDND)

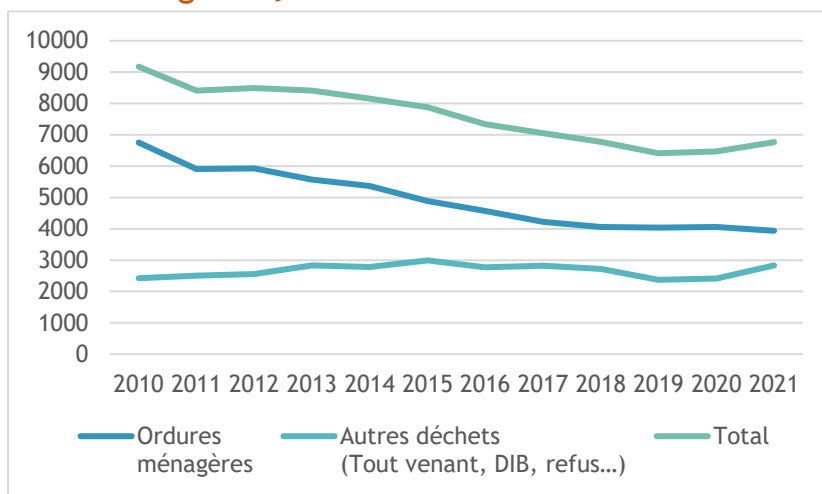


L'installation de stockage de déchets non dangereux est exploitée **en régie** par le Syctom du Loire Béconnais. Elle traite les ordures ménagères et les déchets tout-venant issus des déchèteries.

### Les tonnages de déchets traités

|                                    | Ordures ménagères (t) |                 | Tout-venant et déchets industriels banals D.I.B. (t) |                 | Total (t)       |                 |
|------------------------------------|-----------------------|-----------------|--|-----------------|-----------------|-----------------|
|                                    | 2021                  | 2010            | 2021   | 2010            | 2021            | 2010            |
| CCVHA                              | 1 139,52              | 1 513,60        | 419,72   | 382,8           | 1 559,24        | 1 896,40        |
| CCLLA                              | 2 368,76              | 3 646,96        | 1 514,49   | 1 369,02        | 3 883,25        | 5 015,98        |
| ABC                                | 427,86                | 595,94          | 306,38   | 449,24          | 734,25          | 1 045,18        |
| Angers Loire Métropole             | _0_                   | 994,66          | 0  | 0               | 0               | 994,66          |
| Refus (tri+ compost, boues)        | —                     | —               | 328,48   | 188,62          | 328,48          | 188,62          |
| DIB & services propretés communaux | —                     | —               | 260,82   | 33,18           | 260,82          | 33,18           |
| <b>Total en tonne</b>              | <b>3 936,14</b>       | <b>6 751,16</b> | <b>2 829,89</b>                                      | <b>2 422,86</b> | <b>6 766,03</b> | <b>9 174,02</b> |

### Evolution des tonnages reçus dans l'ISDND entre 2010 et 2021



**Evolution Ordures ménagères 2010 / 2020**

- 41,7 %

**Evolution tout-venant, DIB, refus tri 2011 / 2020**

+ 16,8 %

**Evolution TOTAL 2010 / 2020**

- 26,2 %

**2020 / 2021**  
- 3,1%

**2020 / 2021**  
+ 17,1%

**2020 / 2021**  
+ 4,5%

# /// INDICATEURS TECHNIQUES

Accusé de réception en préfecture  
049-254900517-20220618-RA2021SYCTOMLB-AR  
Date de télétransmission : 21/07/2022  
Date de réception préfecture : 21/07/2022

## Valorisation des déchets verts : compost NFU 44-05 I

Le compostage de déchets verts se fait, pour partie, **en régie** sur la plate-forme de compostage de La Courterie, au Louroux-Béconnais.

Le Syctom effectue le compostage par retournement et arrosage des andains de végétaux broyés. L'opération nécessite 6 mois par andain.



### Opération de broyage des déchets verts (entreprise DUFEU)

#### Lot 36 :

Janvier 2021  
744 t

#### Lot 37 :

Septembre 2021  
633 t

#### Vente : 3 403,45 € HT (lots 35 et 36)

En 2021, la production a été vendue exclusivement au secteur agricole et particuliers (56,42 t)

#### Production compost : 547,26 t

### Opération de criblage du compost

#### Lot 35 :

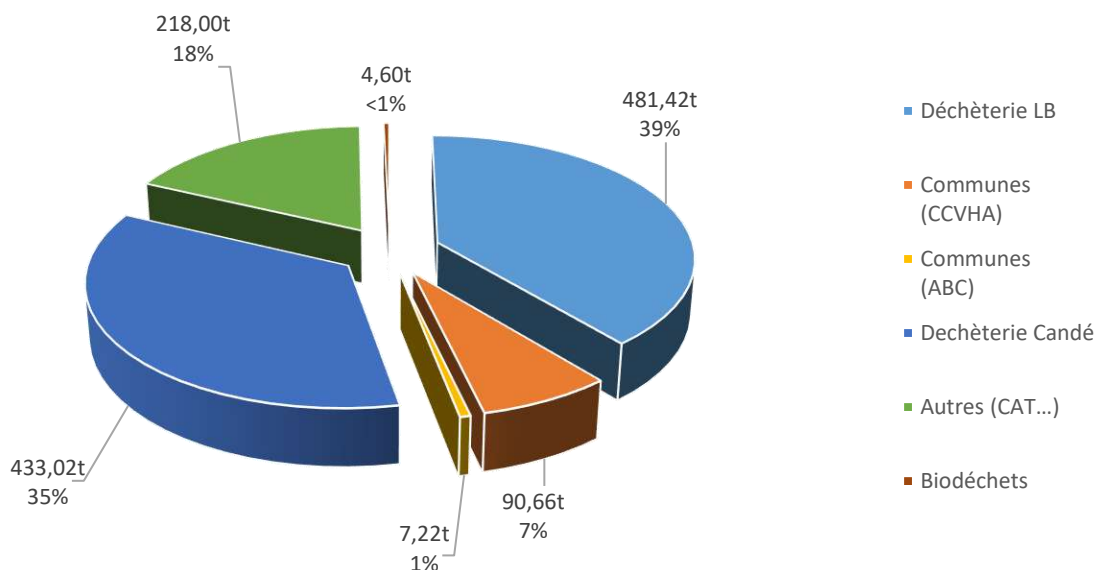
Décembre 2020  
770,9 t entrantes

#### Lot 36 :

Juillet 2021  
744 t entrantes

### Répartition des déchets verts

Quantité en tonnes (t)



**1230,32 tonnes en 2021**  
Soit + 7% par rapport à 2020

# //// INDICATEURS FINANCIERS

Accusé de réception en préfecture  
049-254900517-20220618-RA2021SYCTOMLB-AR  
Date de télétransmission : 21/07/2022  
Date de réception préfecture : 21/07/2022

## Modalités d'exploitation des services

Principaux marchés publics de services et montants associés des prestations

|  | Territoire concerné  | Attributaire du marché public | Montant de prestations € HT |            |
|--|----------------------|-------------------------------|-----------------------------|------------|
| Collecte des ordures ménagères (porte à porte)     | ABC + CCVHA          | Brangeon                      | 187 870,88 €                |            |
| Collecte des emballages (porte à porte)            |                      | Environnement                 | 52 787,52 €                 |            |
| Collecte des déchets recyclables apport volontaire |                      | Véolia                        | 76 606,34 €                 |            |
| Conditionnement des cartons EcoDi                  |                      |                               | 1 496,17 €                  |            |
| Déchèterie (bas de quai) – déchèterie de Candé     |                      | Paprec Ouest                  | 23 942,92 €                 |            |
| Déchèterie (bas de quai) – déchèterie du Louroux   |                      |                               | 10 662,98 €                 |            |
| Enlèvement et recyclage de plastiques – Candé      |                      | Alise Recyclage               | 4 114,79 €                  |            |
| Enlèvement et recyclage de plastiques – Le Louroux |                      |                               | 3 230,14 €                  |            |
| Tri des emballages, tri des papiers - ABC          |                      | ABC + CCVHA + SMITOM          | Paprec Ouest                | 33 346,51€ |
| Tri des emballages, tri des papiers - VHA          |                      |                               |                             | 80 551,62€ |
| Tri des emballages, tri des papiers - LLA          | 113 107,81 €         |                               |                             |            |
| Transfert des emballages - ABC                     | 6 264,27 €           |                               |                             |            |
| Transfert des emballages - VHA                     | 17 262,36 €          |                               |                             |            |
| Transfert des emballages - LLA                     | 21 190,81 €          |                               |                             |            |
| Conditionnement cartons (Ecodi + déchèteries)      | SMITOM               | Alise Recyclage               | 9 973,27 €                  |            |
| Enlèvement et valorisation du bois                 | ABC+ CCVHA           | Dufeu (Véolia)                | 13 710,50 €                 |            |
| Broyage et criblage des végétaux                   | ABC+ CCVHA           | Dufeu (Véolia)                | 11 318,31 €                 |            |
| Traitement des lixiviats (ISDND)                   | ABC + CCVHA + SMITOM | Ovive - Mobipur               | 106 294,99 €                |            |
| Traitement déchets dangereux                       | ABC + CCVHA          | Triadis                       | 12 900,77 €                 |            |

# //// INDICATEURS FINANCIERS

Accusé de réception en préfecture  
049-254900517-20220618-RA2021SYCTOMLB-AR  
Date de télétransmission : 21/07/2022  
Date de réception préfecture : 21/07/2022

## Modalités d'exploitation des services

Services assurés en régie

### INSTALLATION DE STOCKAGE



Territoires  
ABC + CCVHA + CCLLA

### LES DECHETERIES



Territoires

CCVHA



DECHETERIE  
LE LOUROUX-BECONNATS

ABC



DECHETERIE  
CANDE

### COMPOSTAGE DES DECHETS VERTS



Territoires  
ABC + CCVHA



Prestation partielle  
Broyage et  
criblage

DUFEU (VEOLIA)

# //// INDICATEURS FINANCIERS

Accusé de réception en préfecture  
049-254900517-20220618-RA2021SYCTOMLB-AR  
Date de télétransmission : 21/07/2022  
Date de réception préfecture : 21/07/2022

## Coût des services à l'habitant

|  | <b>CCVHA</b><br>11 274 hab.<br>€ / habitant | <b>ABC</b><br>3 630 hab.<br>€ / habitant | <b>CCLLA</b><br>21 877 hab.<br>€ / habitant |
|--|---|--|---|
| <b>Collecte et traitement des ordures ménagères</b>            | <b>32,35 €</b>                              | <b>34,64 €</b>                           | <b>15,08 €* </b>                            |
| <i>Collecte ordures ménagères porte à porte</i>                | 19,00 €                                     | 19,00 €                                  | -   |
| <i>Traitement (stockage ISDND)</i>                             | 13,35 €                                     | 15,64 €                                  | 15,08 €                                     |
| <b>Déchèteries</b>   | <b>15,28 €</b>                              | <b>29,16 €</b>                           | <b>8,15 €* </b>                             |
| <i>Gardiennage, rotations des bennes</i>                       | 5,06 €                                      | 9,13 €                                   | -   |
| <i>stockage des déchets tout-venant</i>                        | 5,62 €                                      | 10,68 €                                  | 8,15 €                                      |
| <i>Compostage des déchets verts</i>                            | 1,46 €                                      | 2,08 €                                   | -   |
| <i>Accès déchèterie St Georges sur Loire</i>                   | 2,31 €                                      | -  | -   |
| <i>Investissement</i>  | 0,83 €                                      | 7,27 €                                   | -   |
| <b>Déchets recyclables</b>                                     | <b>10,68 €</b>                              | <b>7,23 €</b>                            | <b>-11,45 €* </b>                           |
| <i>Collecte sélective</i>                                      | 16,35 €                                     | 15,00 €                                  | -   |
| <i>Tri des déchets recyclables</i>                             | 12,00 €                                     | 14,80 €                                  | 8,60 €                                      |
| <i>Recettes Eco-Emballages et filières</i>                     | - 17,67 €                                   | - 22,57 €                                | - 20,05 €                                   |
| <b>Régularisation diverses liées aux estimations année n-1</b> | <b>- 0,08 €</b>                             | <b>- 3,78 €</b>                          | <b>1,15 €</b>                               |
| <b>Total par habitant en 2021<br/>Avec régularisation</b>      | <b>58,31 €</b>                              | <b>71,03 €</b>                           | <b>11,78 €</b>                              |
| <b>Total par habitant en 2021<br/>Hors régularisation</b>      | <b>58,23 €</b>                              | <b>67,25 €</b>                           | <b>12,93 €</b>                              |

Le coût de traitement de stockage  
132,00 € / tonne de déchets entrants,  
(dont 54,00 € de taxe générale sur les  
activités polluantes (TGAP).)

Le coût de compostage des déchets verts  
est de 23,50 € / tonne de déchets verts  
entrants.

(\*) Le coût par habitant du Smitom ne prend pas en compte les dépenses liées à la collecte des déchets et à la gestion des déchèteries (ces services ne sont pas assurés par le Sycotm).



# //// INDICATEURS FINANCIERS

Accusé de réception en préfecture  
049-254900517-20220618-RA2021SYCTOMLB-AR  
Date de télétransmission : 21/07/2022  
Date de réception préfecture : 21/07/2022

## Dépenses et recettes de fonctionnement et modalité de financement

### Dépenses réelles

Le financement du service est assuré par les contributions des collectivités. Ces collectivités perçoivent la redevance d'enlèvement des ordures ménagères.

|   |                           |
|---|---------------------------|
| <b>Dépenses réelles de fonctionnement en 2021</b> | <b>1 891 353,84 euros</b> |
| <b>Réparties comme suit :</b>                     |                           |
| <i>Charges à caractère général</i>                | 1 349 592,06 €            |
| <i>Charges de personnel</i>                       | 348 248,92 €              |
| <i>Charges de gestion courante</i>                | 113 091,03 €              |
| <i>Charges financières</i>                        | 5 421,83 €                |
| <i>Dotations semi-budgétaires</i>                 | 75 000,00 €               |

# //// INDICATEURS FINANCIERS

Accusé de réception en préfecture  
049-254900517-20220618-RA2021SYCTOMLB-AR  
Date de télétransmission : 21/07/2022  
Date de réception préfecture : 21/07/2022

## Recettes réelles

|   |                    |
|---|--------------------|
| <b>Recettes réelles de fonctionnement en 2021</b>                 | 2 178 612,95 euros |
| <b>Réparties comme suit :</b>                                     |                    |
| <b>Participations des collectivités</b>                           | 1 214 800,00 euros |
| <i>Dont C.C. Vallées du Haut Anjou (REOM)</i>                     | 656 000,00 €       |
| <i>Dont SMITOM SUD SAUMUROIS (REOM)</i>                           | 282 000,00 €       |
| <i>Dont Anjou Bleu Communauté (REOM)</i>                          | 250 000,00 €       |
| <i>Dont Sisto (convention)</i>                                    | 26 800,00 €        |
| <b>Subventions des Eco-organismes et autres</b>                   | 581 043,22 euros   |
| <i>Citéo emballages recyclables</i>                               | 501 891,25 €       |
| <i>Citéo imprimés papiers</i>                                     | 54 369,63 €        |
| <i>Ocad3e (déchets électriques et électroniques)</i>              | 7 174,86 €         |
| <i>EcoDDS (déchets dangereux des ménages)</i>                     | 1 846,00 €         |
| <i>Eco-mobilier</i>   | 14 467,88 €        |
| <i>ECOTLC (textiles usagés)</i>                                   | 1 293,60 €         |
| <b>Vente de matériaux</b>   | 270 698,72 euros   |
| <i>Vente d'emballages recyclables</i>                             | 224 698,72 €       |
| <i>Papiers</i>  | 31 085,87 €        |
| <i>Déchets métalliques des déchèteries</i>                        | 11 086,06 €        |
| <i>Vente de compost et vente de bois</i>                          | 3 403,45 €         |
| <i>Vente bois catégorie Energie (cat A : palette, bois brut)</i>  | 244,90 €           |
| <b>Autres recettes des services</b>                               | 78 289,67 euros    |
| <i>Facturation déchèteries, bois, conteneurs, transfert</i>       | 55 793,84 €        |
| <i>Autres recettes (avance affranchissement, bail, transfert)</i> | 11 376,13 €        |
| <i>Bacs cassés</i>  | 11 119,70 €        |
| <b>Autres recettes</b> (atténuation de charges)                   | 7 628,76 euros     |
| <b>Autres produits de gestion courante</b>                        | 0,73 euros         |
| <b>Produits exceptionnels</b> (pénalités, sinistres)              | 26 151,85 euros    |

## Résultat de la section de fonctionnement

|  |                   |
|--|-------------------|
| <b>Dépenses d'ordre 2021 (amortissement, autres)</b>                                     | 346 497,90 euros  |
| <b>Recettes d'ordre 2021 (amortissement subventions)</b>                                 | 16 902,56 euros   |
| <b>Excédent de fonctionnement reporté 2020</b>   | 683 607,56 euros  |
| <b>Résultat de fonctionnement de l'exercice 2021</b>                                     | - 42 336,23 euros |
| <b>Résultat cumulé de fonctionnement 2021</b><br>Avec excédent de fonctionnement reporté | 641 271 ,33 euros |

# //// INDICATEURS FINANCIERS

Accusé de réception en préfecture  
049-254900517-20220618-RA2021SYCTOMLB-AR  
Date de télétransmission : 21/07/2022  
Date de réception préfecture : 21/07/2022

## Dépenses et recettes réelles d'investissement

### Dépenses et recettes réelles

|  |                  |
|--|------------------|
| <b>Dépenses réelles investissement 2021</b>              | 598 588,35 euros |
| <b>Réparties comme suit :</b>                            |                  |
| <i>Remboursement d'emprunt</i>                           | 141 380,41 €     |
| <i>Etudes et/ou logiciels</i>                            | 0 €              |
| <i>Equipements, bacs, conteneurs et matériels divers</i> | 187 310,49 €     |
| <i>Travaux</i>   | 269 897,45 €     |
| <i>Participations et créances (SPL centre de tri)</i>    | 0 ,00 €          |

|   |                  |
|---|------------------|
| <b>Recettes réelles investissement 2021</b>   | 161 489,19 euros |
| <b>Réparties comme suit :</b>                 |                  |
| <i>FCTVA (fond de compensation de la TVA)</i> | 95 127,29 €      |
| <i>Subventions d'équipement</i>               | 1 095,00 €       |
| <i>Remboursement avances forfaitaires</i>     | 57 266,90 €      |
| <i>Excédent de fonctionnement capitalisé</i>  | 0,00 €           |
| <i>Autres (ex : vente actions)</i>            | 8 000,00 €       |

### Résultat de la section d'investissement

|  |                    |
|--|--------------------|
| <b>Dépenses d'ordre 2021 (amortissement subventions)</b>                               | 16 902,56 euros    |
| <b>Recettes d'ordre 2021 (amortissement)</b>   | 346 497,90 euros   |
| <b>Excédent d'investissement reporté 2020</b>  | 412 003,22 euros   |
| <b>Résultat d'investissement de l'exercice 2021</b>                                    | - 107 503,82 euros |
| <b>Résultat cumulé d'investissement 2021</b><br>Avec excédent d'investissement reporté | 304 499,40 euros   |

# //// COMMUNICATION

## Exemple de calendrier 2021

**L'INFO SYCTOM**  
JOURNAL D'INFORMATION  
du Syndicat Mixte de Collecte et Traitement des Ordures Ménagères

**Territoire : Vallées du Haut Anjou**

**L'ASTUCE**  
Le camion de collecte des déchets est passé et vous avez un doute pour récupérer votre poubelle ? Vous n'êtes pas certain de savoir laquelle vous est attribuée ?

**DÉCHÈTERIE CONTRÔLE D'ACCÈS**

**UN NOUVEAU SYNDICAT EN 2022 POUR GÉRER LA COLLECTE ET LE TRAITEMENT DE VOS DÉCHETS**

**LES DATES À RETENIR**  
**SAMEDIS 2 FÉVRIER, 2 AVRIL ET 4 JUIN 2022**

**REPAIR CAFE**

**UN NOUVEAU SYNDICAT EN 2022**

Accusé de réception en préfecture  
049-254900517-20220618-RA2021SYCTOMLBR-AR  
Date de télétransmission : 21/07/2022  
Date de réception préfecture : 21/07/2022

**CALENDRIER DE COLLECTE 2021**  
CANDÉ / CHALLAIN-LA-POTRIÈRE

| Commune              | Code postal | Code de collecte | Code de tri | Code de collecte | Code de tri |
|----------------------|-------------|------------------|-------------|------------------|-------------|
| Andigné              | 49110       | 01               | 01          | 01               | 01          |
| Beaucourt-sur-Layon  | 49110       | 02               | 02          | 02               | 02          |
| Challain-la-Potrière | 49110       | 03               | 03          | 03               | 03          |
| Château-Lafite       | 49110       | 04               | 04          | 04               | 04          |
| Château-Lafite       | 49110       | 05               | 05          | 05               | 05          |
| Château-Lafite       | 49110       | 06               | 06          | 06               | 06          |
| Château-Lafite       | 49110       | 07               | 07          | 07               | 07          |
| Château-Lafite       | 49110       | 08               | 08          | 08               | 08          |
| Château-Lafite       | 49110       | 09               | 09          | 09               | 09          |
| Château-Lafite       | 49110       | 10               | 10          | 10               | 10          |
| Château-Lafite       | 49110       | 11               | 11          | 11               | 11          |
| Château-Lafite       | 49110       | 12               | 12          | 12               | 12          |
| Château-Lafite       | 49110       | 13               | 13          | 13               | 13          |
| Château-Lafite       | 49110       | 14               | 14          | 14               | 14          |
| Château-Lafite       | 49110       | 15               | 15          | 15               | 15          |
| Château-Lafite       | 49110       | 16               | 16          | 16               | 16          |
| Château-Lafite       | 49110       | 17               | 17          | 17               | 17          |
| Château-Lafite       | 49110       | 18               | 18          | 18               | 18          |
| Château-Lafite       | 49110       | 19               | 19          | 19               | 19          |
| Château-Lafite       | 49110       | 20               | 20          | 20               | 20          |
| Château-Lafite       | 49110       | 21               | 21          | 21               | 21          |
| Château-Lafite       | 49110       | 22               | 22          | 22               | 22          |
| Château-Lafite       | 49110       | 23               | 23          | 23               | 23          |
| Château-Lafite       | 49110       | 24               | 24          | 24               | 24          |
| Château-Lafite       | 49110       | 25               | 25          | 25               | 25          |
| Château-Lafite       | 49110       | 26               | 26          | 26               | 26          |
| Château-Lafite       | 49110       | 27               | 27          | 27               | 27          |
| Château-Lafite       | 49110       | 28               | 28          | 28               | 28          |
| Château-Lafite       | 49110       | 29               | 29          | 29               | 29          |
| Château-Lafite       | 49110       | 30               | 30          | 30               | 30          |
| Château-Lafite       | 49110       | 31               | 31          | 31               | 31          |
| Château-Lafite       | 49110       | 32               | 32          | 32               | 32          |
| Château-Lafite       | 49110       | 33               | 33          | 33               | 33          |
| Château-Lafite       | 49110       | 34               | 34          | 34               | 34          |
| Château-Lafite       | 49110       | 35               | 35          | 35               | 35          |
| Château-Lafite       | 49110       | 36               | 36          | 36               | 36          |
| Château-Lafite       | 49110       | 37               | 37          | 37               | 37          |
| Château-Lafite       | 49110       | 38               | 38          | 38               | 38          |
| Château-Lafite       | 49110       | 39               | 39          | 39               | 39          |
| Château-Lafite       | 49110       | 40               | 40          | 40               | 40          |
| Château-Lafite       | 49110       | 41               | 41          | 41               | 41          |
| Château-Lafite       | 49110       | 42               | 42          | 42               | 42          |
| Château-Lafite       | 49110       | 43               | 43          | 43               | 43          |
| Château-Lafite       | 49110       | 44               | 44          | 44               | 44          |
| Château-Lafite       | 49110       | 45               | 45          | 45               | 45          |
| Château-Lafite       | 49110       | 46               | 46          | 46               | 46          |
| Château-Lafite       | 49110       | 47               | 47          | 47               | 47          |
| Château-Lafite       | 49110       | 48               | 48          | 48               | 48          |
| Château-Lafite       | 49110       | 49               | 49          | 49               | 49          |
| Château-Lafite       | 49110       | 50               | 50          | 50               | 50          |

**RENDRE À SORTIR VOTRE BAC LA VEILLE AU SOIR DU JOUR DE COLLECTE**

Communications sur la mise en place du contrôle d'accès

Communications sur le changement de syndicat

**L'INFO SYCTOM**  
JOURNAL D'INFORMATION  
du Syndicat Mixte de Collecte et Traitement des Ordures Ménagères

**Territoire : Vallées du Haut Anjou**

**UN NOUVEAU SYNDICAT EN 2022 POUR GÉRER LA COLLECTE ET LE TRAITEMENT DE VOS DÉCHETS**

**LES DATES À RETENIR**  
**SAMEDIS 2 FÉVRIER, 2 AVRIL ET 4 JUIN 2022**

**REPAIR CAFE**

**UN NOUVEAU SYNDICAT EN 2022**

**L'ACTUALITÉ**

**2022 : LES 3RD'ANJOU UN NOUVEAU SERVICE DE GESTION DES DÉCHETS**

**AU 31 JANVIER 2022, LA COMPÉTENCE GESTION DES DÉCHETS SE RÉORGANISE SUR LE MAINE ET LOIRE.**

Le nouveau syndicat des 3RD'Anjou gèrera la collecte et le traitement de vos déchets. Les bureaux du SYCTOM, situés au Louroux-Béconnais, deviendront une antenne du nouveau syndicat. Comme auparavant, vous pourrez vous y présenter pour toutes vos démarches courantes (prendre son aménagement/ménagement, pour une question relative à la collecte, etc.). Attention, le numéro de téléphone ainsi que le site Internet changeront. Prenez connaissance des nouvelles coordonnées ci-dessous. Elles seront effectives à compter de janvier 2022.

**USAGERS DES COMMUNAUTÉS DE COMMUNES DE :**  
- Anjou Loir et Sarthe  
- Vallées du Haut Anjou  
- Loire Layon Aubance

**À partir de janvier 2022, compétence gestion des déchets assurée par :**  
Les 3RD'Anjou  
T. 02 43 58 40 75  
e. contact@3rdanjou.fr  
www.3rdanjou.fr

**L'ACTUALITÉ**

**LES MODALITÉS DE FONCTIONNEMENT DE VOTRE NOUVEAU SERVICE DE GESTION DES DÉCHETS**

**Collecte des ordures ménagères**  
En cas de panne à porter :  
Tous les 15 jours  
✓ Pas de changement

**Consignes de tri des emballages**  
Tous les emballages en plastique, en métal et en carton  
✓ Pas de changement

**Collecte des emballages**  
En cas de panne à porter :  
Tous les 15 jours  
Ou en point d'appui volontaire (siègeurs ne disposent pas de bac) : Libre accès  
✓ Pas de changement

**Collecte des papiers et du verre**  
En apport volontaire : Libre accès  
✓ Pas de changement

**Déchèterie**  
Accès en déchèterie  
Désormais, accès aux sites du Louroux-Béconnais et de Saint-Georges-sur-Loire. Accessible avec une carte de déchèterie.  
Pour les particuliers : Forfait : 38 passages par an (45 passages supplémentaires ou remplacement de badge).  
UN ENGAGEMENT : Plus besoin de faire de demande de passages, équipements, le service directement incriminé sur votre facture.  
Pour les professionnels : Conditions d'accès particulières, à négocier sur le site Internet à partir de janvier 2022 pour les tarifs. www.3rdanjou.fr

**Prévention des déchets**  
Mise à disposition de composteurs gratuits. Autres actions à venir. Plus d'informations auprès du service à partir de janvier 2022.